

# Erstellen einer Micro-SD-Karte für ein für ein automatisches Software- & Kartenupdate (TomTom PRO x250/x350/827x)

Bitte besuchen Sie in Ihrem Web-Browser die URL:

<https://mdm.business.tomtom.com/static/#/downloads>

Zunächst wählen Sie Ihre Region bzw. das gewünschte Karten-Areal und Ihr Navigationsgerät bzw. die aktuelle Software hierfür aus. Anschließend selektieren Sie, ob Sie den Download für ein EU(nicht TRUCK)-Gerät, oder ein EU-TRUCK-Gerät bereitgestellt haben möchten. Bei Erstellen einer 32-GB-Micro-SD-Karte können Sie problemlos beide Karten in einem Download auswählen. Für eine 16-GB-Micro-SD-Karte ist der Datenspeicher nur für einen Gerätetyp ausreichend.

**tomtom**  
TELEMATICS

Login

## DOWNLOAD UPDATES

This software package for a micro SD card includes a map and a software update for your TomTom PRO devices.

**Note:**  
You can only update a device with the same map variant as pre-installed on the device. Otherwise the device will ignore the update.

Your region:  
Europe

Your device:  
TomTom PRO 8270/8275

Your download:  
Please select  
TomTom PRO 827x EU and TRUCK EU (15 GB)  
TomTom PRO 827x EU (8 GB)  
TomTom PRO 827x TRUCK EU (8 GB)

FAQ: TomTom PRO 8270/8275

- Click here to open the FAQ
- Klik hier om de FAQ te openen
- Klicken Sie hier, um die FAQ zu öffnen
- Cliquez ici pour ouvrir la FAQ
- Fai clic qui per aprire la FAQ
- Clque aqui para abrir a Pergunta frequente
- Haga clic aquí para abrir la sección de preguntas frecuentes

Nach dieser Auswahl erscheint der Download-Button und Sie können die .zip-Datei mit dem gewünschten Inhalt herunterladen.

**tomtom**  
TELEMATICS

Login

## DOWNLOAD UPDATES

This software package for a micro SD card includes a map and a software update for your TomTom PRO devices.

**Note:**  
You can only update a device with the same map variant as pre-installed on the device. Otherwise the device will ignore the update.

Your region:  
Europe

Your device:  
TomTom PRO 8270/8275

Your download:  
TomTom PRO 827x TRUCK EU (8 GB) **Download**

TomTom PRO 827x TRUCK device software with Europe map for Truck-specific routing

Content details:

- TomTom PRO 827x Map TRUCK EU (1000.8638)
- TomTom PRO 827x Firmware (16.439.92969612f.0061.122)

Öffnen von TomTom\_PRO\_827x\_TRUCK\_EU-SW\_v16.439-MAP\_eutruck\_v...

Sie möchten folgende Datei öffnen:

...SW\_v16.439-MAP\_eutruck\_v1000-default-1513004486878.zip  
Vom Typ: Compressed (zipped) Folder (8,9 GB)  
Von: <https://telematics.tomtom.com>

Wie soll Firefox mit dieser Datei verfahren?

Öffnen mit: Windows-Explorer (Standard)

Datei speichern

Für Dateien dieses Typs immer diese Aktion ausführen


OK Abbrechen

Recommended micro SD card size

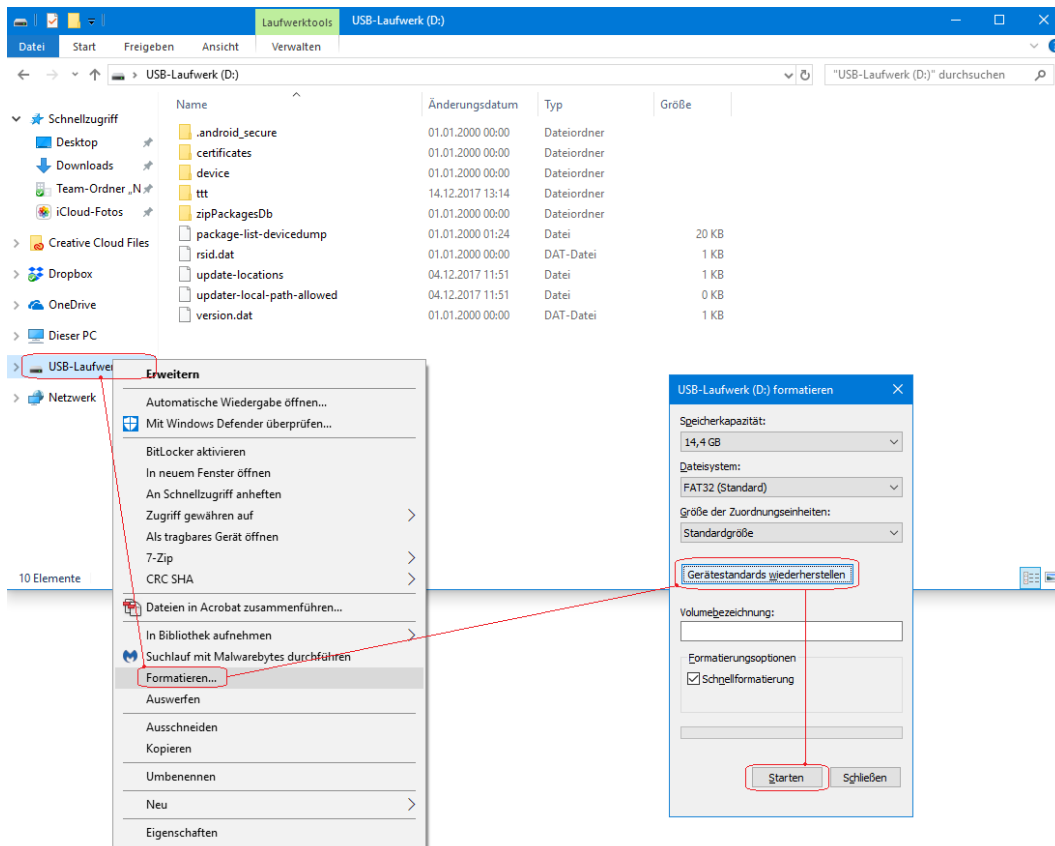
The following micro SD card size is recommended, because the unpacked file is usually bigger than the approximated size for the download:

- TomTom PRO 827x EU and TRUCK EU: 32GB
- TomTom PRO 827x EU: 16GB
- TomTom PRO 827x TRUCK EU: 16GB

Parallel zum Daten-Download, empfiehlt es sich die vorgesehene Micro-SD-Karte vorzubereiten. Hierfür platzieren Sie diese in einem USB-Micro-SD-Adapter für eine USB-Verbindung, oder in einen SD-Kartenlese-Adapter-Steckplatz. Anschließend öffnen Sie Ihren Datei-Explorer am PC und wählen den Datenträger mit der rechten Maustaste aus, um im Kontextmenü den Punkt „Formatieren“ auszuwählen.

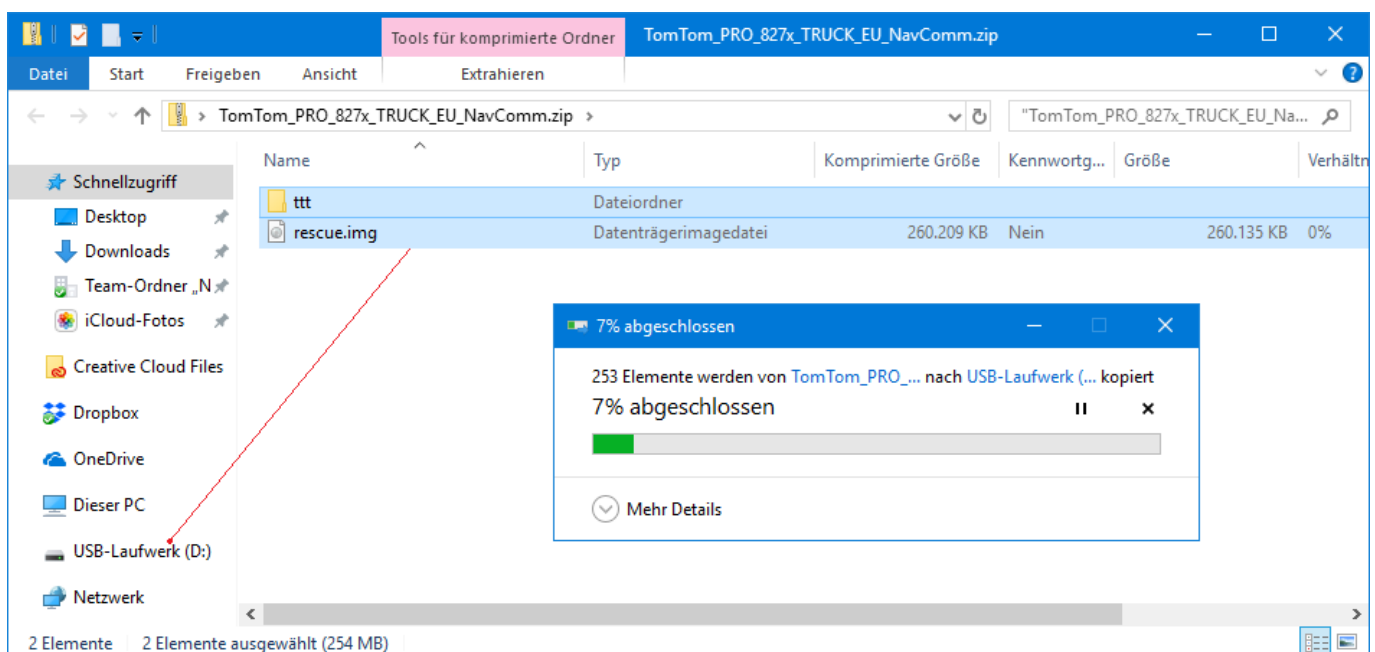


Beispiel-SD-USB-Adapter



Es öffnet sich ein neues Fenster mit Formatierungsoptionen. Wählen Sie „Gerätestandards wiederherstellen“ und starten Sie den Vorgang. Das Popup „Formatierung abgeschlossen“ bestätigt den Erfolg der Aktion.

Sobald der Daten-Download erfolgreich abgeschlossen ist, öffnen Sie die heruntergeladene ZIP-Datei und kopieren den gesamten Inhalt auf die frisch formatierte Micro-SD-Karte.



Nachdem auch dieser Vorgang abgeschlossen ist, können Sie die Micro-SD-Karte zwecks Karten- & Software-Update in ihr Navigationsgerät einfügen um den Updatevorgang zu starten. Ein Verbleib der Micro-SD-Karte nach abgeschlossenem Update ist nicht erforderlich.